



ФЕДЕРАЛЬНАЯ СЛУЖБА
ГОСУДАРСТВЕННОЙ СТАТИСТИКИ

Деятельность автомобильного транспорта Смоленской области



январь – октябрь 2023 года



ФЕДЕРАЛЬНАЯ СЛУЖБА
ГОСУДАРСТВЕННОЙ СТАТИСТИКИ

Деятельность автомобильного транспорта Смоленской области

Территориальный орган
Федеральной службы
государственной статистики
по Смоленской области

январь-октябрь 2023 года

- 01 Деятельность грузового автомобильного транспорта
- 02 Коммерческая деятельность грузового автомобильного транспорта
- 03 Доля перевозок, выполненных на коммерческой основе, в общем объеме грузоперевозок
- 04 Доля грузооборота, выполненного на коммерческой основе, в общем объеме грузооборота
- 05 Деятельность пассажирского автомобильного транспорта общего пользования
- 06 Пассажирские перевозки, выполненные субъектами транспортной деятельности
- 07 Пассажирооборот, выполненный субъектами транспортной деятельности
- 08 Дорожно-транспортные происшествия с пострадавшими участниками
- 09 Дорожно-транспортные происшествия по категориям пострадавших участников
- 10 Дорожно-транспортные происшествия по видам
- 11 Дорожно-транспортные происшествия по муниципальным районам и городским округам





ДЕЯТЕЛЬНОСТЬ ГРУЗОВОГО АВТОМОБИЛЬНОГО ТРАНСПОРТА*

январь-октябрь 2023 года

в % к соответствующему месяцу предыдущего года

Перевозки грузов

4 728,1

тыс. тонн

93,1%

к январю-октябрю 2022 года

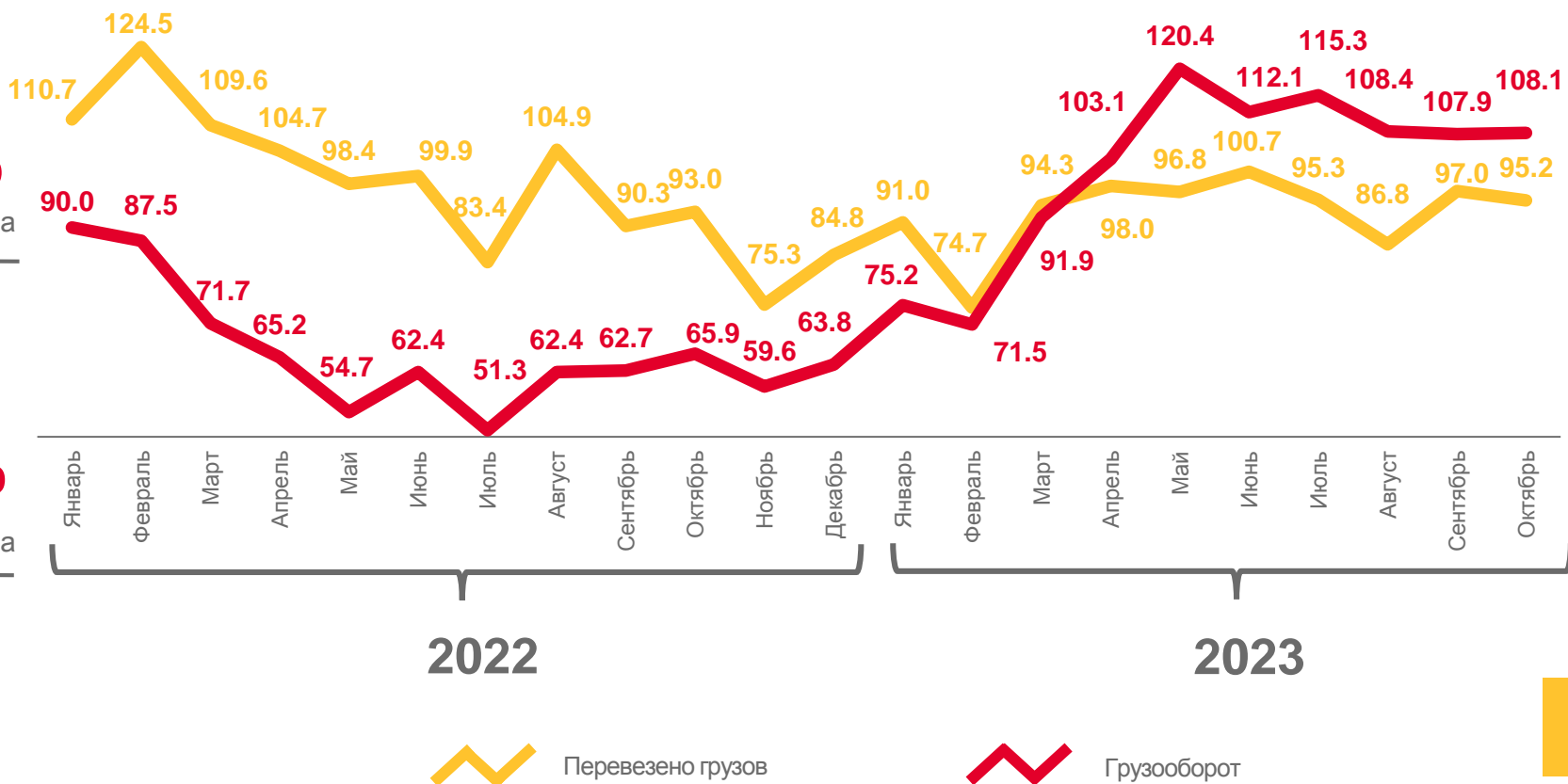
Грузооборот

3 891,3

млн т.км

99,9%

к январю-октябрю 2022 года



* По организациям всех видов экономической деятельности, не относящимся к субъектам малого предпринимательства, с численностью работающих более 15 человек (включая средние организации).





КОММЕРЧЕСКАЯ ДЕЯТЕЛЬНОСТЬ ГРУЗОВОГО АВТОМОБИЛЬНОГО ТРАНСПОРТА*

январь-октябрь 2023 года

в % к соответствующему месяцу предыдущего года

Перевозки грузов

2 073,8

86,7%

тыс. тонн

к январю-октябрю 2022 года

Грузооборот

3 587,1

99,8%


млн т.км

к январю-октябрю 2022 года



* По организациям всех видов экономической деятельности, не относящимся к субъектам малого предпринимательства, с численностью работающих более 15 человек (включая средние организации), осуществляющим грузоперевозки на коммерческой основе.





ДОЛЯ ПЕРЕВОЗОК, ВЫПОЛНЕННЫХ НА КОММЕРЧЕСКОЙ ОСНОВЕ, В ОБЩЕМ ОБЪЕМЕ ГРУЗОПЕРЕВОЗОК

январь-октябрь 2023 года

в % к итогу

Перевозки грузов – всего

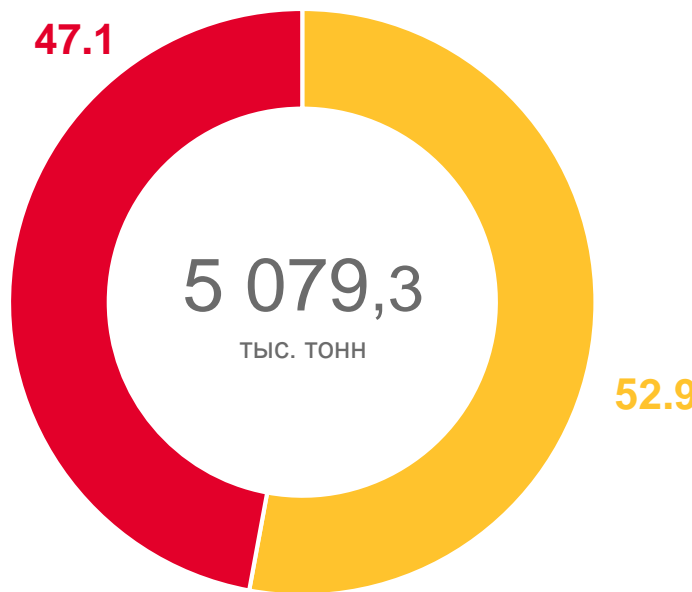
4 728,1 **93,1%**

тыс. тонн к январю-октябрю 2022 года

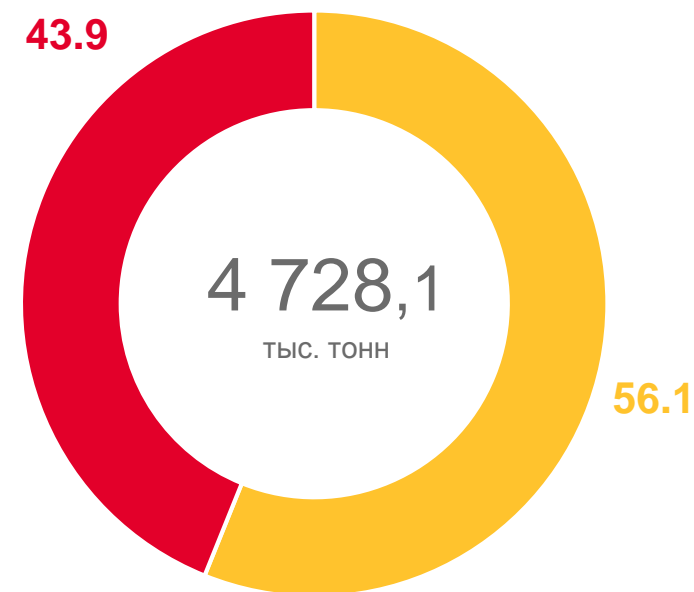
Доля перевозок, выполненных на коммерческой основе, в общем объеме грузоперевозок

43,9% **-3,2%**

к январю-октябрю 2022 года



январь-октябрь 2022 года



январь-октябрь 2023 года

Перевозки грузов, выполненные на коммерческой основе (за плату для заказчика)

Перевозки грузов, выполненные для собственных производственных нужд (собственные грузы)





ДОЛЯ ГРУЗОБОРОТА, ВЫПОЛНЕННОГО НА КОММЕРЧЕСКОЙ ОСНОВЕ, В ОБЩЕМ ОБЪЕМЕ ГРУЗОБОРОТА

январь-октябрь 2023 года

в % к итогу

Грузооборот – всего

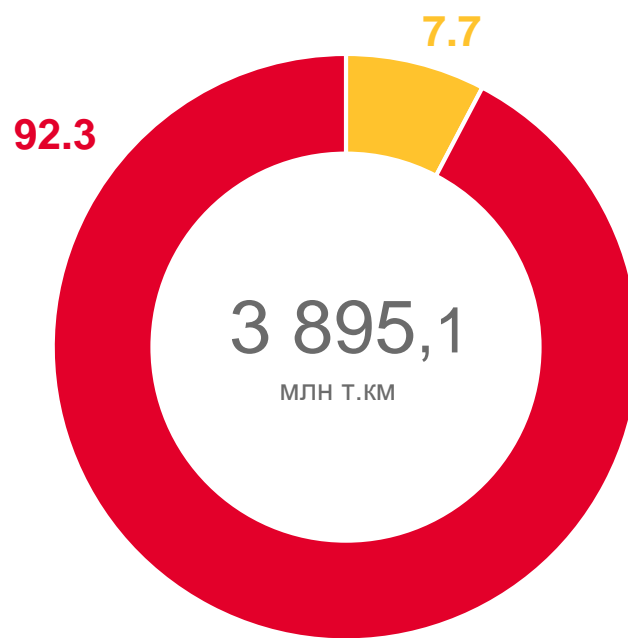
3 891,3 **99,9%**

МЛН Т.КМ к январю-октябрю 2022 года

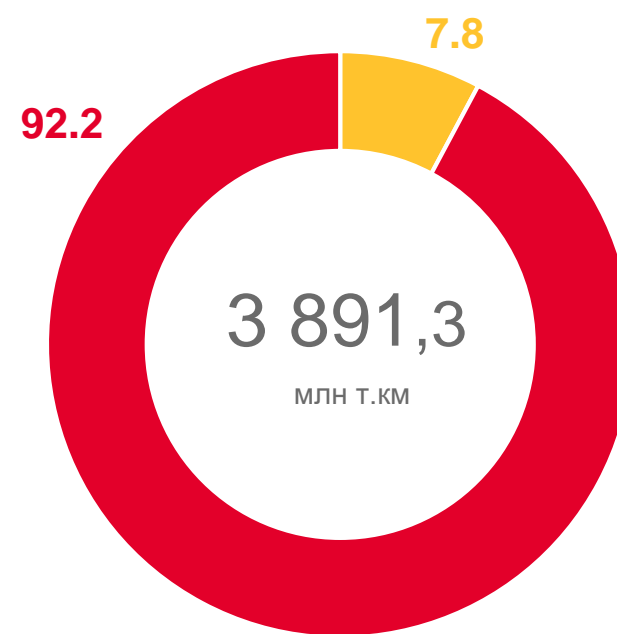
Доля грузооборота, выполненного на коммерческой основе, в общем объеме грузооборота

92,2% **-0,1%**

к январю-октябрю 2022 года



январь-октябрь 2022 года



январь-октябрь 2023 года

Грузооборот, выполненный на коммерческой основе (за плату для заказчика)

Грузооборот, выполненный для собственных производственных нужд (собственные грузы)





ДЕЯТЕЛЬНОСТЬ ПАССАЖИРСКОГО АВТОМОБИЛЬНОГО ТРАНСПОРТА ОБЩЕГО ПОЛЬЗОВАНИЯ*

январь-октябрь 2023 года

в % к соответствующему месяцу предыдущего года

Перевозки пассажиров

27 613,5 **110,3%**

тыс. человек

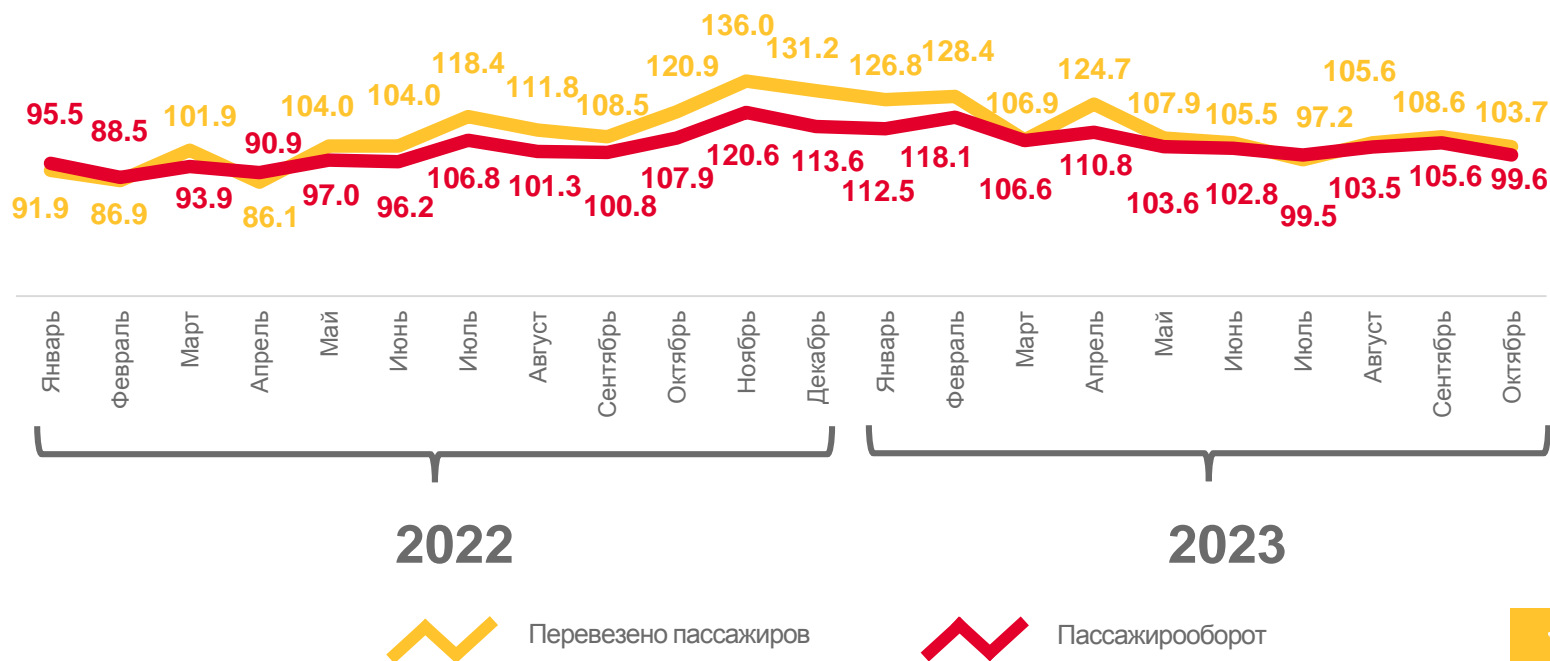
к январю-октябрю 2022 года

Пассажирооборот

255 095,3 **105,7%**

тыс. пасс.км

к январю-октябрю 2022 года



* По юридическим и физическим лицам, осуществляющим регулярные перевозки пассажиров автобусным транспортом на коммерческой основе по маршрутам общего пользования.





ПАССАЖИРСКИЕ ПЕРЕВОЗКИ, ВЫПОЛНЕННЫЕ СУБЪЕКТАМИ ТРАНСПОРТНОЙ ДЕЯТЕЛЬНОСТИ

январь-октябрь 2023 года

в % к итогу

Перевозки пассажиров – всего

27 613,5 **110,3%**

тыс. человек

к январю-октябрю 2022 года

в том числе выполненные:

юридическими лицами,
включая малые предприятия

6 412,4 **87,5%**

тыс. человек

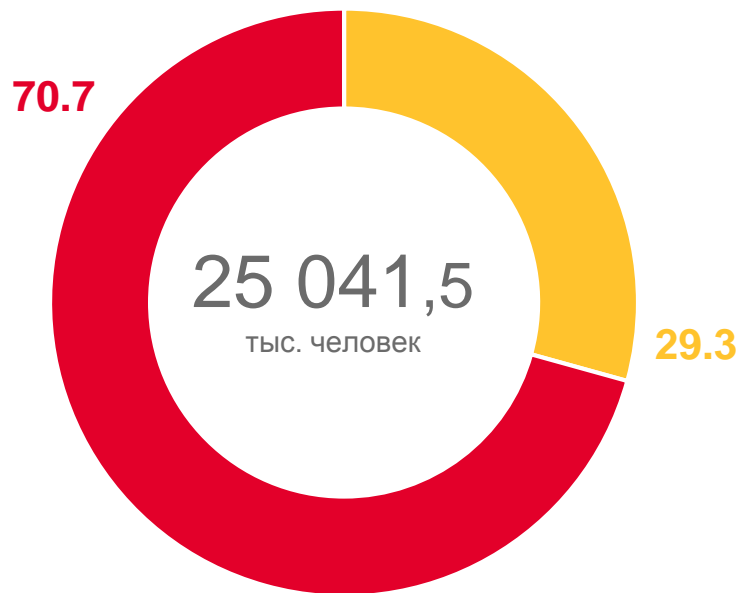
к январю-октябрю 2022 года

микропредприятиями
и индивидуальными предпринимателями

21 201,1 **119,7%**

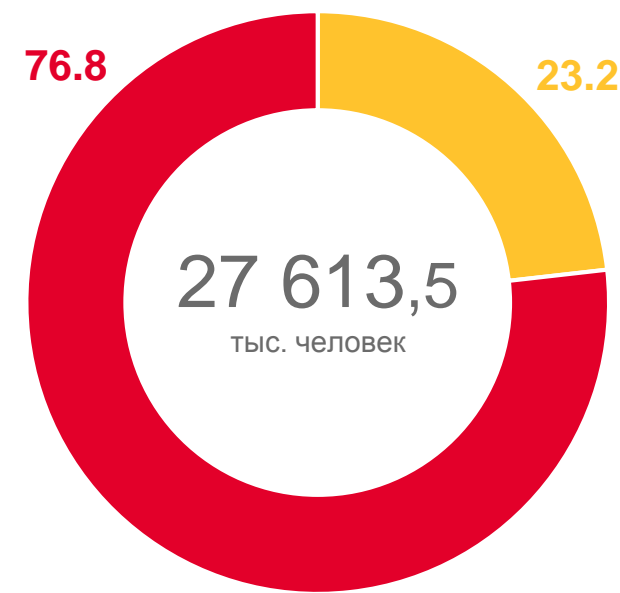
тыс. человек

к январю-октябрю 2022 года



январь-октябрь 2022 года

● Перевозки пассажиров, выполненные микропредприятиями и индивидуальными предпринимателями



январь-октябрь 2023 года

● Перевозки пассажиров, выполненные юридическими лицами, включая малые предприятия





ПАССАЖИРООБОРОТ, ВЫПОЛНЕННЫЙ СУБЪЕКТАМИ ТРАНСПОРТНОЙ ДЕЯТЕЛЬНОСТИ

январь-октябрь 2023 года

в % к итогу

Пассажирооборот – всего

255 095,3 **105,7%**

тыс. пасс.км к январю-октябрю 2022 года

в том числе выполненный:

юридическими лицами,
включая малые предприятия

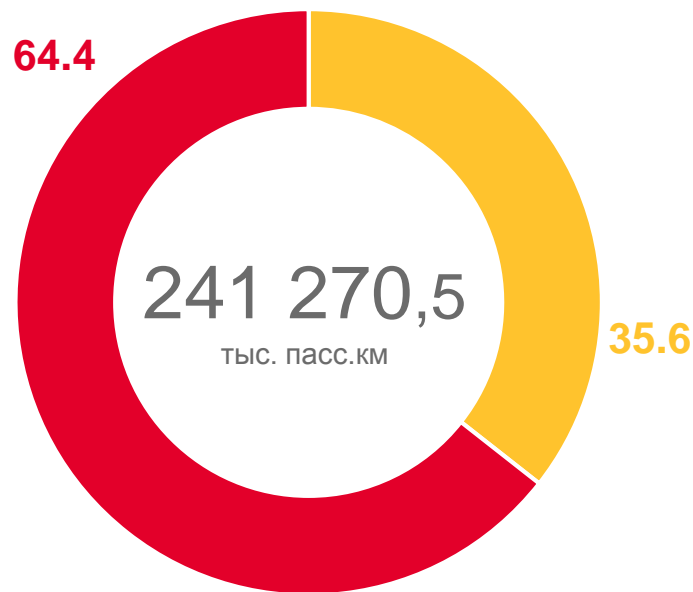
90 549,2 **105,4%**

тыс. пасс.км к январю-октябрю 2022 года

микропредприятиями
и индивидуальными предпринимателями

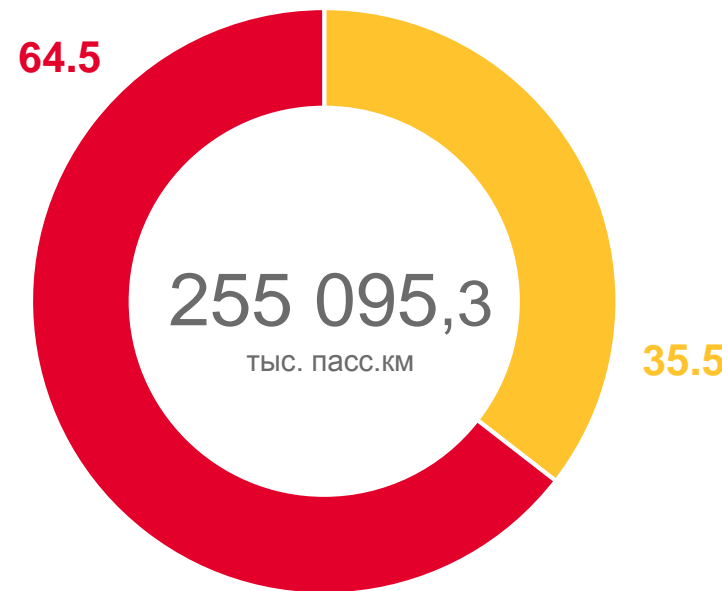
164 546,1 **105,9%**

тыс. пасс.км к январю-октябрю 2022 года



январь-октябрь 2022 года

● Пассажирооборот, выполненный микропредприятиями и индивидуальными предпринимателями



январь-октябрь 2023 года

● Пассажирооборот, выполненный юридическими лицами, включая малые предприятия





ДОРОЖНО-ТРАНСПОРТНЫЕ ПРОИСШЕСТВИЯ (ДТП) С ПОСТРАДАВШИМИ УЧАСТНИКАМИ*

январь-октябрь 2023 года

в % к соответствующему месяцу предыдущего года

Количество ДТП

805

115,2%

единиц

к январю-октябрю 2022 года

Погибло

88

131,3%

человек

к январю-октябрю 2022 года

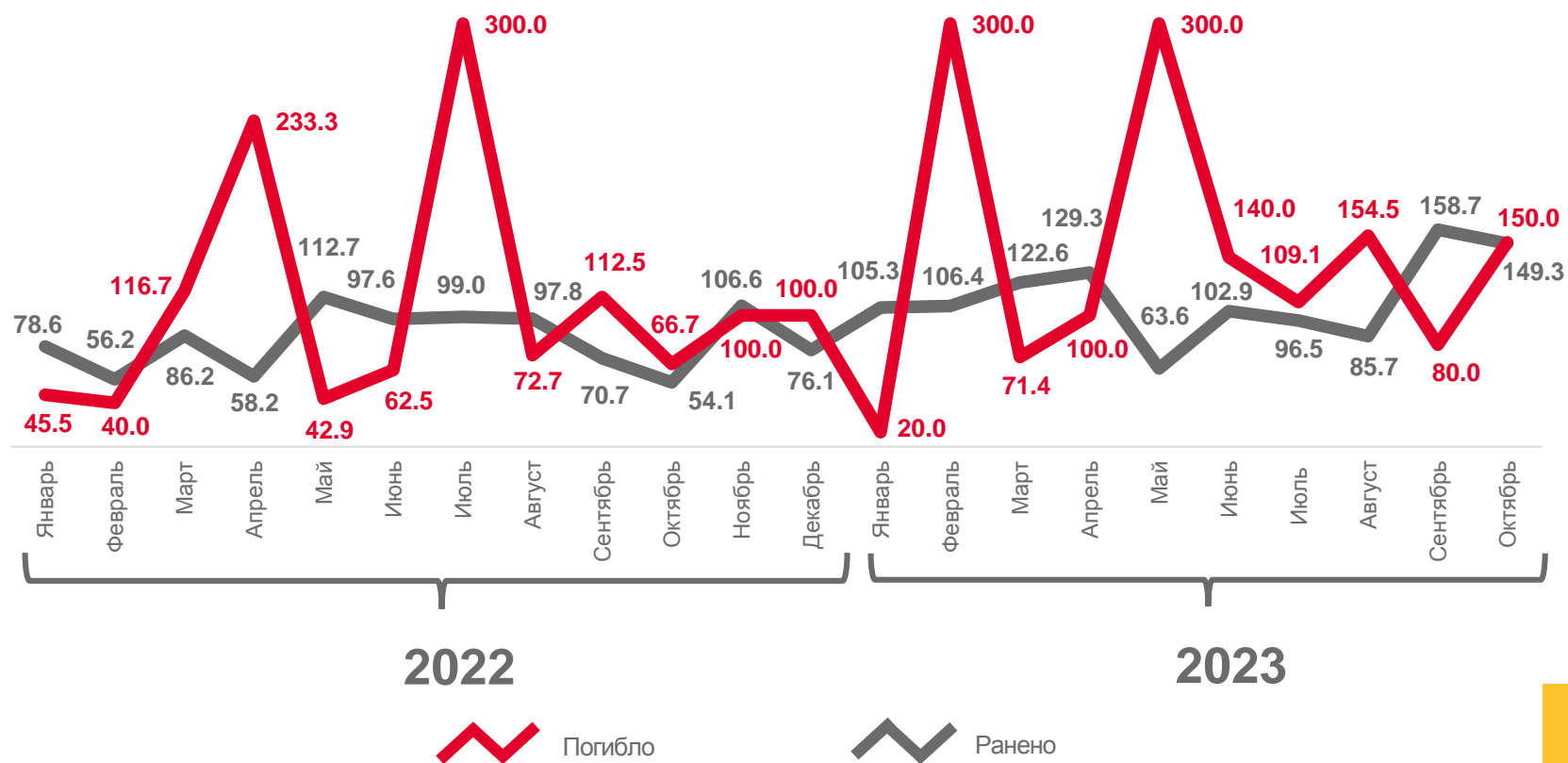
Ранено

972

115,7%

человек

к январю-октябрю 2022 года



* По данным УГИБДД УМВД России по Смоленской области. Сведения о дорожно-транспортных происшествиях, в которых погибли или были ранены люди.





ДОРОЖНО-ТРАНСПОРТНЫЕ ПРОИСШЕСТВИЯ (ДТП) ПО КАТЕГОРИЯМ ПОСТРАДАВШИХ УЧАСТНИКОВ*

январь-октябрь 2023 года

Количество ДТП – всего**

6 368

единиц

101,0%

к январю-октябрю 2022 года

Доля ДТП с пострадавшими
участниками

12,6%

+1,7%

к январю-октябрю 2022 года



* По данным УГИБДД УМВД России по Смоленской области. Сведения о дорожно-транспортных происшествиях, в которых погибли или были ранены люди.

** Общее количество дорожно-транспортных происшествий с материальным ущербом и дорожно-транспортных происшествий с пострадавшими участниками.





ДОРОЖНО-ТРАНСПОРТНЫЕ ПРОИСШЕСТВИЯ (ДТП) ПО ВИДАМ*

январь-октябрь 2023 года

в % к итогу от соответствующего показателя

Количество ДТП – всего

805 **115,2%**

единиц к январю-октябрю 2022 года

из них по видам:

СТОЛКНОВЕНИЯ

360 **120,8%**

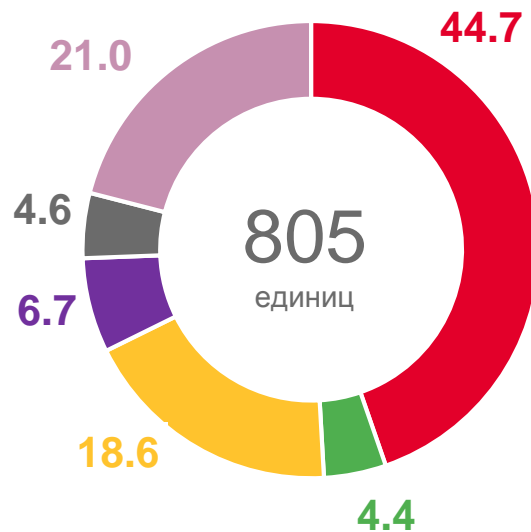
единиц к январю-октябрю 2022 года

наезды на пешеходов

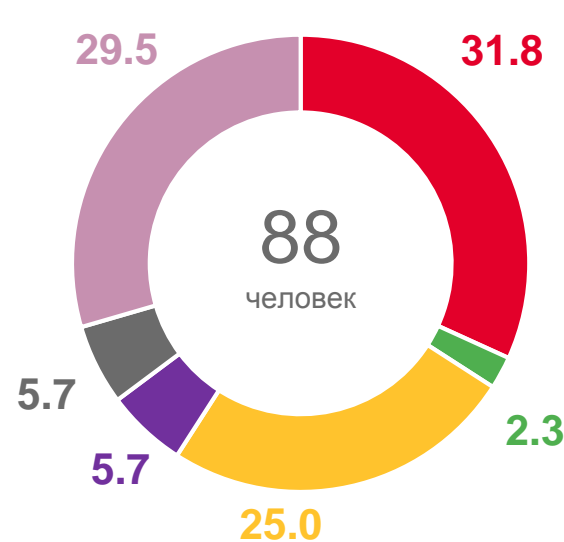
150 **93,2%**

единиц к январю-октябрю 2022 года

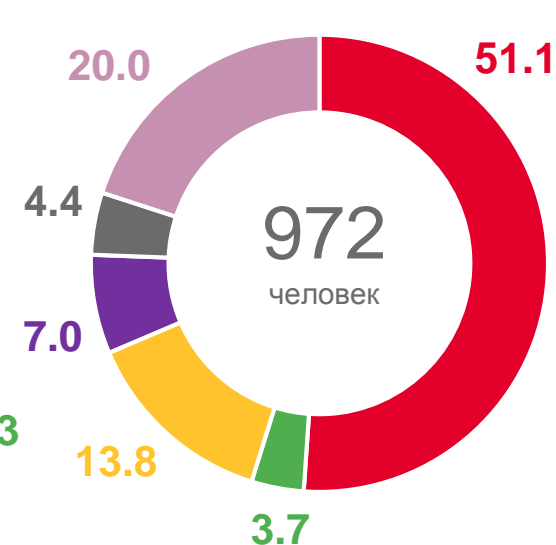
количество ДТП



погибло



ранено



- Столкновения
- Опрокидывания
- Наезды на пешеходов
- Наезды на препятствия
- Наезды на стоящие транспортные средства
- Другие виды ДТП

* По данным УГИБДД УМВД России по Смоленской области. Сведения о дорожно-транспортных происшествиях, в которых погибли или были ранены люди.





ДОРОЖНО-ТРАНСПОРТНЫЕ ПРОИСШЕСТВИЯ (ДТП) ПО МУНИЦИПАЛЬНЫМ РАЙОНАМ И ГОРОДСКИМ ОКРУГАМ*

январь-октябрь 2023 года

Количество ДТП с пострадавшими участниками – всего

805

единиц

115,2%

к январю-октябрю 2022 года

Доля ДТП, произошедших:

г. Смоленск

39,1%

+1,2%

к январю-октябрю 2022 года

г. Десногорск

1,2%

+0,3%

к январю-октябрю 2022 года



* По данным УГИБДД УМВД России по Смоленской области. Сведения о дорожно-транспортных происшествиях, в которых погибли или были ранены люди.